




maakt ruimte voor onderwijs

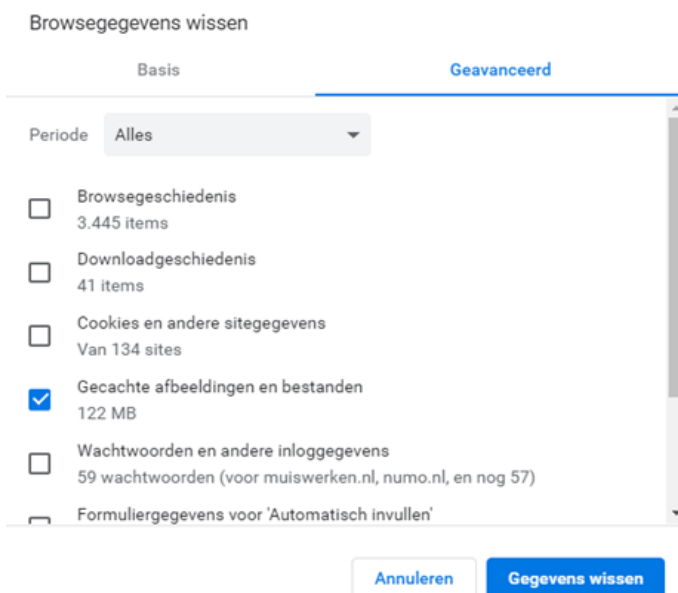


MIJN GELUID WERKT NIET - CACHEGEHEUGEN BROWSER LEGEN

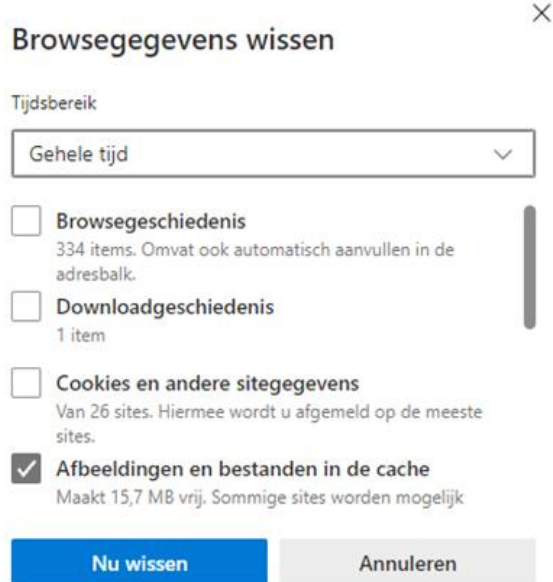
Het geluid van een oefening of sprongtoets doet het niet, wat nu? Vaak is de oplossing om het cachegeheugen van je browser op te schonen. Hieronder lees je hoe je dat voor de verschillende browsers doet.

Werk je op een computer of laptop met toetsenbord? Het cachegeheugen van de gebruikte browser kun je eenvoudig opschonen via de volgende toetsencombinatie: **[Ctrl] + [Shift] + [Delete]**. Er verschijnt dan een pop-up. Zie in onderstaande afbeeldingen wat je per browser aan moet vinken. Klik vervolgens op wissen.

In Chrome:



In Edge:



In Safari:

Op een iPad of iPhone gaat het legen van je cachegeheugen net even anders. Via 'Instellingen' klik je op 'Safari' en daarna op 'Wis geschiedenis en websitedata'. Wanneer je de geschiedenis, cookies en browsergegevens wist, worden de gegevens voor automatisch invullen niet verwijderd.

Als je na het wissen opnieuw inlogt, is de kans groot dat het geluid wel geladen kan worden. Mocht dit niet geholpen hebben, verzoeken wij om ons even te bellen op 0297-523159 of om te mailen naar support@kurve.nl.

Numo is een leermiddel van Kurve.

