





maakt ruimte voor onderwijs



MODULEHANDLEIDING

GRAMMAR A0-A1

Inleiding	2
Doelgroep.....	2
Lesstofoverzicht.....	3



Inleiding

Numo is een online leermiddel waarmee leerlingen de basisvaardigheden van Nederlands, rekenen/wiskunde, Engels en Duits adaptief kunnen oefenen tot ze het beoogde niveau hebben bereikt.

Adaptief betekent dat het programma zich automatisch aanpast aan het oefengedrag van leerlingen. Is een leerling goed in een vaardigheid, dan gaat hij er met sprongen doorheen. Bij onderdelen waarmee hij moeite heeft, staat het programma langer stil. De leerling krijgt dan extra oefeningen en meer feedback.


Numo kan teruggrijpen op oefenstof van groep 6 van de basisschool. Een leerling die uitblinkt in een vaardigheid, kan doorgaan met oefenen tot 3F- of zelfs 4F-niveau. Dat is de grote kracht van adaptieve software!

Doordat leerlingen met Numo de basisvaardigheden eigen maken, heb jij als docent meer tijd voor andere, leuke dingen, zoals individuele begeleiding, thema-opdrachten, interactieve werkvormen, oefenen met schrijfvaardigheid, projecten rondom rekenen, debatteren en literatuur.

Doelgroep

Grammar A0-A1 is gemaakt voor leerlingen die het Engels nog niet of nauwelijks beheersen (A0), en heeft als doel de leerling te leiden naar beheersingsniveau A1 van het ERK (Europees Referentiekader). Het leer- en oefenmateriaal is geschikt voor leerlingen in groep 7 of 8 van het basisonderwijs, in de eerste klassen van het voortgezet onderwijs, op praktijkscholen en in de basiseducatie. Grammar A0-A1 is naast elke lesmethode Engels te gebruiken en kan de grammaticale leer- en oefenstof van de methode deels of geheel vervangen.

De grammatica-onderwerpen in Grammar A0-A1 gaan uit van het aanbod in de gangbare lesmethodes Engels voor niveau A1, in het bijzonder dat voor het eerste leerjaar Engels vmbo. De onderwerpen en bijbehorende oefeningen worden specifiek beschreven in het **overzicht van Grammar A0-A1** aan het eind van deze handleiding.



Lesstofoverzicht

Z			
Sprongtoetsen			
	titel	type	aantal vragen per keer
Z1	Rubrieken A, B, C – TOETS	<i>Open vraag en Meerkeuze</i>	27
Z2	Rubrieken D, E – TOETS	<i>Open vraag en Meerkeuze</i>	18
Z3	Rubrieken F, G, H – TOETS	<i>Open vraag</i>	20
Z4	Rubrieken I, J – TOETS	<i>Open vraag</i>	18
Z5	Rubrieken K, L, M, N – TOETS	<i>Open vraag en Meerkeuze</i>	33

A						
Zelfstandig naamwoord enkelvoud en lidwoord						
oefening	deelonderwerp	titel oefening	oefenvorm	instructie	aantal vragen per keer	nrs uitleg scherm en
A1	Zelfstandig naamwoord enkelvoud en lidwoord	friend – dog – house – money	<i>Wijs aan in zin</i> zelfstandig naamwoord aanwijzen in zinnen	Klik op het zelfstandig naamwoord in deze zin	10	4, 46
A2	Onbepaald lidwoord: 'a' of 'an' (1)	a banana – an apple	<i>Open vraag</i> zinnen aanvullen met 'a' of 'an' vóór zelfstandig naamwoord <i>met juiste antwoord ook in geluid, en nazeggen</i>	Vul in: 'a' of 'an'. Zeg het juiste antwoord na.	10	2, 47
A3	Onbepaald lidwoord: 'a' of 'an' (2)	an unripe banana – a ripe apple	<i>Open vraag</i> zinnen aanvullen met 'a' of 'an' vóór zelfstandig naamwoord <i>met juiste antwoord ook in geluid, en nazeggen</i>	Vul in: 'a' of 'an'. Zeg het juiste antwoord na.	10	2, 3, 48
A4	Bepaald lidwoord 'the' (1)	the banana – the apple	<i>Meerkeuze met geluid</i> kiezen tussen klank [thu] of [thie] van 'the' vóór gegeven woorden <i>met juiste antwoord ook in geluid, en nazeggen</i>	Kies de juiste uitspraak van 'the' Kies de juiste uitspraak van 'the' bij dit woord en zeg na.	10	5, 49
A5	Bepaald lidwoord 'the' (2)	the unripe banana – the ripe apple	<i>Meerkeuze met geluid</i> kiezen tussen klank [thu] of [thie] van 'the' vóór gegeven woordcombinaties <i>met juiste antwoord ook in geluid, en nazeggen</i>	Kies de juiste uitspraak van 'the' Spreek de woorden uit met de juiste uitspraak van 'the'. Zeg na.	10	5, 6, 50
A6	Combinatioefening A	Zelfstandig naamwoord enkelvoud en lidwoord	<i>Open vraag en Meerkeuze</i> vragen opgenomen uit oefeningen A2, A3, A4, A5	Geef het juiste antwoord <ul style="list-style-type: none"> Vul in: 'a' of 'an'. Zeg het juiste antwoord na. Kies de juiste uitspraak van 'the' bij dit woord en zeg na. 	10	2, 3, 5, 6, 51

B Zelfstandig naamwoord meervoud						
B1	Zelfstandig naamwoord meervoud (1): -s	weeks – friends	<i>Rijen</i> gegeven woorden in het juiste rijtje zetten: klank van meervouds-s als [s] of [z]	Hoe klinkt de meervouds-s? Maak het "meervoud" en spreek het uit. Hoe klinkt de eind-s? Klik in het juiste rijtje.	20	7, 8, 52
B2	Zelfstandig naamwoord meervoud (2): -s of -es	weeks – horses – buses	<i>Rijen</i> gegeven woorden in juiste rijtje zetten: met meervoudsuitgang: -s of -es	Meervoud op -s of -es? Krijgt het woord in het meervoud -s of -es? Klik in het juiste rijtje.	20	7, 8, 9, 53
B3	Zelfstandig naamwoord meervoud (3): -s of -es: uitspraak	weeks – friends – horses – buses	<i>Meerkeuze met geluid</i> klank van de meervoudsuitgang van gegeven woorden kiezen: [s], [z] of [iz] <i>met juiste antwoord ook in geluid, en nazeggen</i>	Hoe klinkt de meervoudsuitgang? Maak het meervoud en spreek dat uit. Hoe klinkt de uitgang? Zeg het meervoud na.	10	7, 8, 9, 54
B4	Zelfstandig naamwoord meervoud (4): -ies of -ys	ladies – days	<i>Open vraag</i> meervoud van gegeven woorden opschrijven <i>met juiste antwoord ook in geluid, en nazeggen</i>	Schrijf het meervoud op. Zeg het juiste antwoord na. Het meervoud van xx is ...	10	7, 8, 9, 10, 55
B5	Zelfstandig naamwoord meervoud (5): -os of -oes	photos – potatoes	<i>Open vraag</i> meervoud van gegeven woorden opschrijven <i>met juiste antwoord ook in geluid, en nazeggen</i>	Schrijf het meervoud op. Zeg het juiste antwoord na. Het meervoud van xx is ...	10	7, 8, 9, 10, 11, 56
B6	Zelfstandig naamwoord meervoud (6): onregelmatig	children – sheep	<i>Open vraag</i> meervoud van gegeven woorden opschrijven <i>met juiste antwoord ook in geluid, en nazeggen</i>	Schrijf het meervoud op. Zeg het juiste antwoord na. Het meervoud van xx is ...	10	7, 8, 9, 10, 11, 12, 57
B7	Zelfstandig naamwoord meervoud (7): altijd meervoud	jeans – stairs	<i>Open vraag</i> Nederlandse woorden meervoud vertalen in het Engels <i>met juiste antwoord ook in geluid, en nazeggen</i>	Vertaal de woorden. Zeg het juiste antwoord na. Vertaal in het Engels: xx	10	7, 8, 9, 10, 11, 12, 13, 58
B8	Combinatieoefening B	Zelfstandig naamwoord meervoud	<i>Open vraag</i> en <i>Meerkeuze</i> vragen opgenomen uit oefeningen B3, B4, B5, B6, B7	Geef het juiste antwoord <ul style="list-style-type: none"> • Kies de juiste uitspraak. Zeg het juiste antwoord na. • Schrijf het meervoud op. Zeg het juiste antwoord na. • Vertaal de woorden. Zeg het juiste antwoord na. 	16	7, 8, 9, 10, 11, 12, 13, 59
C Bijvoeglijk naamwoord						
C1	Bijvoeglijk naamwoord (1): woordsoort	a clever boy	<i>Wijs aan in zin</i> bijvoeglijk naamwoord aanwijzen in zinnen	Klik op het bijvoeglijk naamwoord in de zin	12	14, 60
C2	Bijvoeglijke naamwoorden (2): combinaties	a nice blue shirt	<i>Wijs aan in zin</i> twee bijvoeglijke naamwoorden aanwijzen in elke zin	Wijs de bijvoeglijke naamwoorden in de zin aan Klik op het eerste bijvoeglijk naamwoord in de zin. Klik op het tweede bijvoeglijk naamwoord in de zin.	10	14, 61

C3	Bijvoeglijk naamwoord (3): trappen van vergelijking – woorden van één lettergreep	older – oldest, bigger – biggest	Open vraag zinnen aanvullen met gegeven woord in de gevraagde trap van vergelijking	Schrijf de vergrotende of overtreffende trap op	10	16, 62
C4	Bijvoeglijk naamwoord (4): trappen van vergelijking – woorden van twee of meer lettergrepen	easier – easiest	Open vraag zinnen aanvullen met gegeven woord in de gevraagde trap van vergelijking	Schrijf de vergrotende of overtreffende trap op	10	16, 17, 63
C5	Bijvoeglijk naamwoord (5): trappen van vergelijking – onregelmatige vormen	good – better – best	Open vraag zinnen aanvullen met gegeven woord in de gevraagde trap van vergelijking	Schrijf de vergrotende of overtreffende trap op	10	16, 17, 18, 64
C6	Combinatioefening C	Bijvoeglijk naamwoord	Open vraag vragen opgenomen uit oefeningen C3, C4, C5	Geef het juiste antwoord	14	16, 17, 18, 65
D	Tegenwoordige tijd van 'to be'					
D1	Tegenwoordige tijd van 'to be' (1): onverkorte bevestigende vormen	I am – you are	Open vraag zinnen aanvullen met de <u>onverkorte bevestigende</u> vorm van 'to be'	Vul aan met de juiste vorm van 'to be'. Schrijf de volledige vorm op.	10	19, 66
D2	Tegenwoordige tijd van 'to be' (2): verkorte bevestigende vormen	I'm – you're	Open vraag zinnen aanvullen met de <u>verkorte bevestigende</u> vorm van 'to be'	Maak de zin af. Gebruik het onderwerp en de verkorte vorm van 'to be'.	10	20, 67
D3	Tegenwoordige tijd van 'to be' (3): onverkorte ontkennende vormen	I am not – you are not	Open vraag zinnen aanvullen met de <u>onverkorte ontkennende</u> vorm van 'to be'	Vul aan met het onderwerp en de onverkorte ontkennende vorm van 'to be'	10	21, 68
D4	Tegenwoordige tijd van 'to be' (4): verkorte ontkennende vormen – 1	you are not – you aren't	Wijzig tekst onverkorte ontkennende vorm van 'to be' in zinnen veranderen in de <u>verkorte ontkennende</u> vorm met <u>n't</u>	Maak de verkorte ontkennende vormen van 'to be' Verander de ontkennende vorm van 'to be' in de vorm met verkorting van 'not'.	8 zinnen elk met één te wijzigen vorm	21, 22, 69
D5	Tegenwoordige tijd van 'to be' (5): verkorte ontkennende vormen – 2	you are – you aren't	Wijzig tekst onverkorte bevestigende vorm van 'to be' in zinnen veranderen in de <u>verkorte ontkennende</u> vorm met <u>n't</u>	Maak de verkorte ontkennende vormen van 'to be' Maak de vormen van 'to be' ontkennend. Gebruik de verkorting van 'not' waar dat kan.	8 zinnen elk met één te wijzigen vorm	21, 22, 70
D6	Tegenwoordige tijd van 'to be' (6): vragen – 1	Am I late? – Are you tired?	Volgorde goede volgorde aangeven voor drie zinsdelen van vragen met 'to be', met persoonlijk voornaamwoord als onderwerp	Maak de vraagzin. Klik in de juiste volgorde op de woorden.	12	23, 71
D7	Tegenwoordige tijd van 'to be' (7): vragen – 2	Is Kate ill? – Are these rolls for me?	Volgorde goede volgorde aangeven voor drie zinsdelen van vragen met 'to be', met persoonlijk voornaamwoord of ander woord als onderwerp	Maak de vraagzin. Klik in de juiste volgorde op de woorden.	10	23, 72

D8	Combinatioefoefening D	Tegenwoordige tijd van 'to be'	Open vraag vragen opgenomen uit oefeningen D1, D2, D3	Geef het juiste antwoord (tegenwoordige tijd) <ul style="list-style-type: none"> Schrijf de ontbrekende (onverkorte) vorm van 'to be' op Maak de zin af. Gebruik het onderwerp en de verkorte vorm van 'to be'. Maak de zin af. Gebruik de onverkorte ontkenkende vorm van 'to be'. 	17	19, 20, 21, 73
E Tegenwoordige tijd werkwoorden						
E1	Tegenwoordige tijd (1): regelmatige werkwoorden	I work – he works	Open vraag zinnen aanvullen met gevraagde vorm van gegeven regelmatig werkwoord	Vul de juiste vorm van de tegenwoordige tijd in	10	24, 74
E2	Tegenwoordige tijd (2): regelmatige werkwoorden – klank van de uitgang -s	he works – he sees	Meerkeuze met geluid kiezen tussen klank als [s] of [z] van de uitgang -s bij gegeven werkwoordsvormen, die worden voorafgegaan door een persoonlijk voornaamwoord <i>met juiste antwoord ook in geluid, en nazeggen</i>	Hoe klinkt de werkwoordsuitgang -s? Spreek de woorden uit. Hoe klinkt de uitgang -s? Zeg het juiste antwoord na.	8	24, 25, 45, 75
E3	Tegenwoordige tijd (3): werkwoorden met bijzonderheden: uitgang -es – 1	Sisklank of geen sisklank?	Stenen bij gegeven, geschreven werkwoorden aangeven of ze wel of niet eindigen op een sisklank	Welke werkwoorden eindigen op een sisklank? Spreek elk werkwoord uit. Klik erop als het eindigt op een sisklank.	20	24, 25, 45, 26, 76
E4	Tegenwoordige tijd (4): werkwoorden met bijzonderheden: uitgang -es – 2	she teaches – it closes	Meerkeuze (bij gegeven, geschreven hele werkwoorden kiezen tussen de uitgang -s of -es bij he/she/it) <i>met juiste antwoord ook in geluid, en nazeggen</i>	Welke uitgang krijgt de tegenwoordige tijd voor he/she/it? Kies de uitgang van de tegenwoordige tijd voor he/she/it. Zeg het juiste antwoord na.	9	24, 25, 45, 26, 77
E5	Tegenwoordige tijd (5): werkwoorden met bijzonderheden: uitgang -es – 3	he kisses – it buzzes	Open vraag zinnen aanvullen met gevraagde vorm van gegeven hele werkwoord <i>met juiste antwoord ook in geluid, en nazeggen</i>	Vul de ontbrekende vorm van de tegenwoordige tijd in. Zeg het juiste antwoord na.	8	24, 25, 45, 26, 78
E6	Tegenwoordige tijd (6): werkwoorden met bijzonderheden: uitgang -ies – 1	he tries – she pays	Meerkeuze bij geschreven hele werkwoorden kiezen tussen de uitgang -s, -es of -ies bij he/she/it <i>met juiste antwoord ook in geluid, en nazeggen</i>	Welke uitgang krijgt de tegenwoordige tijd voor he/she/it? Kies de uitgang van de tegenwoordige tijd voor he/she/it. Zeg het juiste antwoord na.	10	24, 25, 45, 26, 27, 79
E7	Tegenwoordige tijd (7): werkwoorden met bijzonderheden: uitgang -ies – 2	it dries – he stays	Open vraag zinnen aanvullen met gevraagde vorm van gegeven hele werkwoord <i>met juiste antwoord ook in geluid, en nazeggen</i>	Vul de tegenwoordige tijd van het werkwoord in. Zeg het juiste antwoord na.	10	24, 25, 45, 26, 27, 80

E8	Tegenwoordige tijd werkwoorden (8): onregelmatige werkwoorden	he is – she has – he does – it goes	Open vraag zinnen aanvullen met gevraagde vorm van gegeven werkwoord met juiste antwoord ook in geluid, en nazeggen	Vul de tegenwoordige tijd van het werkwoord in. Zeg het juiste antwoord na.	10	24, 25, 45, 26, 27, 28, 81
E9	Combinatieoefening E	Tegenwoordige tijd werkwoorden	Open vraag en Meerkeuze vragen opgenomen uit oefeningen E1, E2, E4, E5, E6, E7, E8	Geef het juiste antwoord (tegenwoordige tijd) <ul style="list-style-type: none"> Vul de juiste vorm van de tegenwoordige tijd in Spreek de woorden uit. Hoe klinkt de uitgang -s? Zeg het juiste antwoord na. Kies de uitgang van de tegenwoordige tijd voor he/she/it. Zeg het juiste antwoord na. Vul de tegenwoordige tijd van het werkwoord in. Zeg het juiste antwoord na. 	30	24, 25, 45, 26, 27, 28, 82
F Tegenwoordige tijd: ontkenning en vragen met 'do'						
F1	Tegenwoordige tijd: ontkenning met 'do' (1)	I don't know – she doesn't understand	Slepen don't of doesn't slepen naar de juiste plek in de zin	Maak de ontkenkende zin. Sleep de vorm van 'to do' naar de juiste plek.	14	29, 30, 83
F2	Tegenwoordige tijd: ontkenning met 'do' (2)	I don't remember – it doesn't matter	Wijzig tekst bevestigende werkwoordsvorm tegenwoordige tijd in zinnen veranderen in ontkenkende werkwoordsvorm	Maak de werkwoordsvorm ontkenkend Maak het werkwoord ontkenkend. Gebruik de verkorte ontkenkende vorm.	8	29, 30, 84
F3	Tegenwoordige tijd: ontkenning met 'do' (3)	I know – I don't know	Open vraag zinnen aanvullen met gevraagde vorm van gegeven hele werkwoord	Vul de verkorte ontkenkende vorm van het werkwoord in	10	29, 30, 85
F4	Tegenwoordige tijd: vragen met 'do' (1)	Do I know? – Does she understand?	Volgorde goede volgorde aangeven voor vier zinsdelen van vragen met 'do', met persoonlijk voornaamwoord of ander woord als onderwerp	Maak de vraag met het hulpwerkwoord 'do'. Klik in de juiste volgorde op de woorden.	12	31, 32, 86
F5	Tegenwoordige tijd: vragen met 'do' (2)	I know – Do I know?	Wijzig tekst bevestigende zinnen met werkwoordsvorm in de tegenwoordige veranderen in vragende zinnen	Verander de zin in een vraag Verander de hele zin in een vraag met 'do'. Vergeet het vraagteken niet.	9 zinnen elk met één te wijzigen vorm	31, 32, 87
F6	Tegenwoordige tijd: vragen met 'do' (3)	Do you care? – Does it work?	Open vraag zinnen aanvullen met gegeven onderwerp en gevraagde vorm van gegeven hele werkwoord	Vul de vragende vorm van het werkwoord in. Gebruik het gegeven onderwerp.	10	31, 32, 88
F7	Combinatieoefening F	Tegenwoordige tijd: ontkenning en vragen met 'do'	Open vraag vragen opgenomen uit oefeningen F3, F6	Geef het juiste antwoord (tegenwoordige tijd) <ul style="list-style-type: none"> Vul de verkorte ontkenkende vorm van het werkwoord in. Vul de vragende vorm van het werkwoord in. Gebruik het gegeven onderwerp. 	10	29, 30, 31, 32, 89

G Gebiedende wijs						
G1	Gebiedende wijs (1)	Gebiedende wijs of niet?	<i>Rijen</i> zinnen in het juiste rijtje zetten: zin met gebiedende wijs of niet?	Staat er een gebiedende wijs in de zin, of niet? Klik in het juiste rijtje.	20	33, 90
G2	Gebiedende wijs (2)	Read this! – Don't be afraid.	<i>Volgorde</i> goede volgorde aangeven voor drie zinsdelen van zinnen met een gebiedende wijs, met persoonlijk voornaamwoord of ander woord als onderwerp	Maak de zin met de gebiedende wijs. Klik in de juiste volgorde op de woorden.	10	33, 91
G3	Gebiedende wijs (3)	Go! – Don't worry!	<i>Open vraag</i> zinnen aanvullen met gegeven werkwoord in gevraagde vorm van de gebiedende wijs	Vul de juiste vorm van de gebiedende wijs in	10	33, 92
G4	Combinatieoefening G	Gebiedende wijs	<i>Open vraag</i> vragen opgenomen uit oefening G3	Geef het juiste antwoord (gebiedende wijs) Vul de juiste vorm van de gebiedende wijs in.	10	33, 93
H Can – could						
H1	Can – could (3)	I can – we can't – can I? – could we?	<i>Volgorde</i> goede volgorde aangeven voor vier zinsdelen van zinnen met can/can't/cannot/could, met persoonlijk voornaamwoord of ander woord als onderwerp	Maak de zin. Klik in de juiste volgorde op de woorden.	10	34, 94
H2	Can – could (2)	you can – you can't – can you – could you?	<i>Slepen</i> 'can', 'can't' of 'could' slepen naar de juiste plek in de zin	Sleep de werkwoordsvorm naar de juiste plaats in de zin	14	34, 95
H3	Can – could (1)	I can – we can't – could you?	<i>Open vraag</i> zinnen aanvullen met gevraagde vorm van can of could, op basis van Nederlandse woorden: kan/kunnen (niet), mag/mogen (niet), zou(den) kunnen/mogen	Gebruik 'can', 'can't' of 'could'. Vertaal de Nederlandse woorden.	8	34, 96
H4	Combinatieoefening H	Can – could	<i>Open vraag</i> vragen opgenomen uit oefening H1	Geef het juiste antwoord (can – could) Gebruik 'can', 'can't' of 'could'. Vertaal de Nederlandse woorden.	7	34, 97
I Present continuous (duurvorm van de tegenwoordige tijd)						
I1	Present continuous (1): werkwoorden zonder bijzonderheden – 1	I am studying – it is raining	<i>Open vraag</i> zinnen aanvullen met -ing vorm van gegeven hele werkwoord; de juiste vorm van 'to be' staat er al	Vul de -ing vorm van het werkwoord in	8	35, 36, 98
I2	Present continuous (2): werkwoorden zonder bijzonderheden – 2	you are laughing – he is joking	<i>Open vraag</i> zinnen aanvullen met present continuous van gegeven hele werkwoord	Vul aan met: onderwerp en present continuous met de onverkorte vorm van 'to be'	8	35, 36, 99
I3	Present continuous (3): werkwoorden zonder bijzonderheden – 3	it works – it's working, she dances – she's dancing	<i>Wijzig tekst</i> present simple in zinnen veranderen in de juiste vorm van de present continuous, met de verkorte vorm van 'to be'.	Zet het werkwoord in de present continuous Verander de present simple in de present continuous met de verkorte vorm van 'to be'.	8 zinnen elk met één te wijzigen vorm	35, 36, 100

I4	Present continuous (4): werkwoorden met bijzonderheden – 1	he's swimming – they're lying	Open vraag zinnen aanvullen met -ing vorm van gegeven hele werkwoord; de juiste vorm van 'to be' staat er al	Vul de -ing vorm van het werkwoord in	8	35, 36, 37, 101
I5	Present continuous (5): werkwoorden met bijzonderheden – 2	it is stopping – she is crying	Open vraag zinnen aanvullen met de juiste vorm van de present continuous van gegeven werkwoord	Vul de present continuous in, met de onverkorte vorm van 'to be'	8	35, 36, 37, 102
I6	Present continuous (6): werkwoorden met bijzonderheden – 3	you begin – you're beginning, it flies – it's flying	Wijzig tekst present simple in zinnen veranderen in de juiste vorm van de present continuous, met de <u>verkorte</u> vorm van 'to be'	Zet het werkwoord in de present continuous Verander de present simple in de present continuous met de <u>verkorte</u> vorm van 'to be'.	8 zinnen elk met één te wijzigen vorm	35, 36, 37, 103
I7	Combinatieoefening I	Present continuous (duurvorm van de tegenwoordige tijd)	Open vraag vragen opgenomen uit oefeningen I1, I2, I4, I5	Geef het juiste antwoord (present continuous) • Vul de -ing vorm van het werkwoord in. • Vul aan met: onderwerp en present continuous met de onverkorte vorm van 'to be'. • Vul de present continuous in, met de onverkorte vorm van 'to be'	14	35, 36, 37, 104
J	Toekomende tijd met 'be going to'					
J1	Toekomende tijd met 'be going to' (1)	I am going to stay – it is going to rain	Open vraag zinnen aanvullen met juiste vorm van 'be going to' en gegeven werkwoord	Vul aan met de onverkorte vorm van 'be going to' en het werkwoord	10	38, 105
J2	Toekomende tijd met 'be going to' (2)	I'm going to watch – it's going to start	Open vraag zinnen aanvullen met juiste vorm van 'be going to'+ gegeven onderwerp en werkwoord	Vul aan met: onderwerp, verkorte vorm van 'be going to' en het werkwoord	8	38, 106
J3	Toekomende tijd met 'be going to' (3)	he is singing – he's going to sing	Wijzig tekst present continuous in zinnen veranderen in de juiste vorm van 'be going to', met de <u>verkorte</u> vorm van 'be'	Zet het werkwoord in de toekomende tijd met 'be going to' Verander het werkwoord. Gebruik 'be going to' met de <u>verkorte</u> vorm van 'be'.	8 zinnen elk met één te wijzigen vorm	38, 107
J4	Combinatieoefening J	Toekomende tijd met 'be going to'	Open vraag vragen opgenomen uit oefeningen J1, J2	Geef het juiste antwoord (toekomende tijd met 'be going to') • Vul aan met de onverkorte vorm van 'be going to' en het werkwoord. • Vul aan met het onderwerp, verkorte vorm van 'be going to' en het werkwoord.	10	38, 108

K						
Persoonlijke voornaamwoorden						
K1	Persoonlijke voornaamwoorden (1): onderwerp – 1	I – you – he	<i>Open vraag</i> zinnen aanvullen met persoonlijk voornaamwoord op basis van Nederlands woord	Vul het juiste persoonlijk voornaamwoord in. Kijk naar het Nederlandse woord.	10	39, 109
K2	Persoonlijke voornaamwoorden (2): onderwerp – 2	It's OK.	<i>Open vraag</i> zinnen aanvullen met persoonlijk voornaamwoord op basis van zinscontext	Vul het juiste persoonlijk voornaamwoord in. Kijk waar het bij hoort.	10	39, 110
K3	Persoonlijke voornaamwoorden (3): voorwerpsvorm of na voorzetsel – 1	me – you – him	<i>Open vraag</i> zinnen aanvullen met persoonlijk voornaamwoord op basis van Nederlands woord	Vul het juiste persoonlijk voornaamwoord in. Kijk naar het Nederlandse woord.	10	39, 40, 111
K4	Persoonlijke voornaamwoorden (4): voorwerpsvorm of na voorzetsel – 2	Come with us!	<i>Meerkeuze</i> bij zinnen het juiste persoonlijk voornaamwoord kiezen uit 6 onderwerps- en voorwerpsvormen, op basis van context	Kies de juiste voorwerpsvorm van het persoonlijk voornaamwoord	10	39, 40, 112
K5	Persoonlijke voornaamwoorden (5): voorwerpsvorm of na voorzetsel – 3	Ask him if he can help.	<i>Plaats woord</i> bij open plaats in zinnen het passende persoonlijk voornaamwoord kiezen uit gegeven rijtje	Welk woord past op de open plaats? Klik bij elke zin op het passende woord uit het rijtje.	9 zinnen elk met één te wijzigen vorm	39, 40, 113
K6	Combinatieoefening K	Persoonlijke voornaamwoorden	<i>Open vraag</i> en <i>Meerkeuze</i> vragen opgenomen uit oefeningen K1, K2, K3, K4	Geef het juiste antwoord (persoonlijke voornaamwoorden) <ul style="list-style-type: none"> Vul het juiste persoonlijk voornaamwoord in. Kijk naar het Nederlandse woord. Vul het juiste persoonlijk voornaamwoord in. Kijk waar het bij hoort. Kies het juiste persoonlijk voornaamwoord. 	24	39, 40, 114
L						
Bezittelijke voornaamwoorden – bijvoeglijke vormen						
L1	Bezittelijke voornaamwoorden – bijvoeglijk (1)	my – your – his	<i>Meerkeuze</i> bij zinnen het juiste bezittelijk voornaamwoord kiezen, op basis van zinscontext, uit 3 vormen – waaronder bezittelijk en persoonlijk voornaamwoord	Kies het juiste bezittelijk voornaamwoord	8	41, 115
L2	Bezittelijke voornaamwoorden – bijvoeglijk (2)	I – my, you – your	<i>Wijzig tekst</i> in zinnen het persoonlijk voornaamwoord veranderen in het passende bezittelijk voornaamwoord	Vervang het persoonlijk voornaamwoord door het bezittelijk voornaamwoord Corrigeer de zin. Vervang het persoonlijk voornaamwoord door het juiste bezittelijk voornaamwoord.	7 zinnen elk met één te wijzigen woord	41, 42, 116
L3	Bezittelijke voornaamwoorden – bijvoeglijk (3)	I just missed my bus!	<i>Open vraag</i> zinnen aanvullen met juiste bezittelijk voornaamwoord, op basis van Nederlands woord	Vul het juiste bezittelijk voornaamwoord in. Kijk naar het Nederlandse woord.	8	41, 42, 117

L4	Bezittelijke voornaamwoorden – bijvoeglijk (4)	The boat lost its mast.	Plaats woord bij open plaats in zinnen het passende bezittelijk voornaamwoord kiezen uit gegeven rijtje	Welk woord past op de open plaats? Klik bij elke zin op het passende woord uit het rijtje.	7 zinnen elk met één ontbrekend woord	41, 42, 118
L5	Combinatieoefening L	Bezittelijke voornaamwoorden – bijvoeglijke vormen	Open vraag en Meerkeuze vragen opgenomen uit oefeningen L1, L3	Geef het juiste antwoord (bezittelijke voornaamwoorden) • Kies het juiste bezittelijk voornaamwoord. • Vul het juiste bezittelijk voornaamwoord in. Kijk naar het Nederlandse woord.	14	41, 42, 119
M	Aanwijzende voornaamwoorden – bijvoeglijke vormen					
M1	Aanwijzende voornaamwoorden – bijvoeglijk (1)	this – that – these – those	Meerkeuze bij zinnen het juiste woord kiezen uit 3 aanwijzende voornaamwoorden met juiste antwoord ook in geluid	Kies het juiste aanwijzend voornaamwoord. Zeg het goede antwoord na.	10	43, 120
M2	Aanwijzende voornaamwoorden – bijvoeglijk (2)	Can I have a piece of that cake?	Open vraag zinnen aanvullen met juiste bezittelijk + zelfstandig naamwoord, op basis van Nederlandse woorden	Vertaal de woorden. Gebruik het juiste aanwijzend voornaamwoord.	8	43, 121
M3	Combinatieoefening M	Aanwijzende voornaamwoorden – bijvoeglijke vormen	Open vraag en Meerkeuze vragen opgenomen uit oefeningen M1, M2	Geef het juiste antwoord (aanwijzende voornaamwoorden – bijvoeglijke vormen) • Kies het juiste aanwijzend voornaamwoord. Zeg het goede antwoord na. • Vertaal de woorden. Gebruik het juiste aanwijzend voornaamwoord,	8	43, 122
N	Vraagwoorden					
N1	Vraagwoorden (1)	who – what – which – when – where – why – how	Open vraag zinnen aanvullen met juiste vraagwoord, op basis van Nederlands vraagwoord met juiste antwoord ook in geluid	Vul het juiste vraagwoord in. Kijk naar het Nederlandse woord.	8	44, 123
N2	Vraagwoorden (2)	Who is he?	Plaats woord bij open plaats in zinnen het passende vraagwoord kiezen uit gegeven rijtje	Welk woord past op de open plaats? Klik bij elke zin op het passende woord uit het rijtje.	7zinnen elk met één ontbrekend woord	44, 124
N3	Combinatieoefening N	Vraagwoorden	Open vraag vragen opgenomen uit oefening N1	Geef het juiste antwoord (Vraagwoorden) Vul het juiste vraagwoord in. Kijk naar het Nederlandse woord.	14	44, 125

In deze tabel lees je van links naar rechts het oefeningnummer, het deelonderwerp, de titel van de oefening, de oefenvorm, de instructie, het aantal vragen per keer en de nummers van de uitlegschermen. De oefening zijn weergegeven per hoofdonderwerp, ondergebracht in de rubrieken A t/m N. De instructie in de kopregel van de oefening is hierboven in vette letters weergegeven, de bijkomende instructie in de vragen is in normale letters.